

## So erreichen Sie uns

Vom Hauptbahnhof: Mit dem Bus 42 (Richtung Erwin-Schöttle-Platz) bis Haltestelle Rosenberg-/Seidenstraße/ Diakonie-Klinikum.

Vom Rotebühlplatz/Stadtmitte: Mit der U4 Richtung Hölderlinplatz bis Haltestelle Rosenberg-/Seidenstraße/ Diakonie-Klinikum.

## Parken am Diakonie-Klinikum

- P1: Tiefgarage, PLZ 70176, Lerchenstraße 25
- P2: Tiefgarage, PLZ 70176, Falkertstraße 46
- P3: Tiefgarage, PLZ 70176, Rosenbergstraße 19
- P4: Tiefgarage, PLZ 70174, Seidenstraße 35



Parken und Laden: In Tiefgarage P3 stehen 17 Elektroladesäulen zur Verfügung.



Rosenbergstraße 38  
70176 Stuttgart  
Telefon 0711 991-0  
Telefax 0711 991-1090  
info@diakonie-klinikum.de  
www.diakonie-klinikum.de

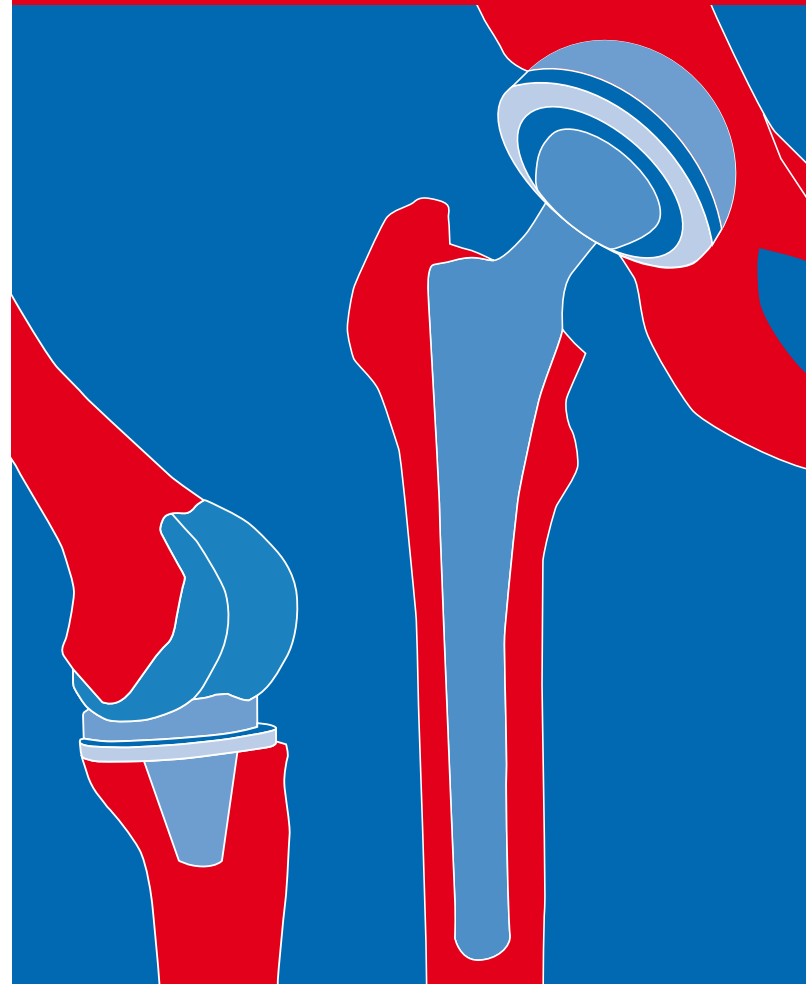


# 175 Jahre

PAULINENHILFE  
Orthopädische Klinik

## Gelenkersatz an Hüfte und Knie

Foto App: Vladimir Gerasimov/Fotolia.com



**Diakonie-Klinikum Stuttgart**  
**Orthopädische Klinik PAULINENHILFE**  
Rosenbergstraße 38  
70176 Stuttgart

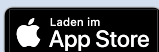
**Endoprothetikzentrum**  
Telefon 0711 991-1850/-51  
Telefax 0711 991-1859  
orthopaedische-ambulanz@diak-stuttgart.de

[www.diakonie-klinikum.de](http://www.diakonie-klinikum.de)



Mit unserer kostenlosen App sind Sie optimal vorbereitet auf Ihr künstliches Gelenk. Einfach die Patient-Journey-App herunterladen, „Mein neues Gelenk“ eingeben und dann „Hüfte“ oder „Knie“ auswählen. Damit sind Sie vor, während und nach Ihrem Klinikaufenthalt immer gut informiert.

**Patient Journey App gratis herunterladen:**



**Sehr geehrte Patientinnen und Patienten,  
sehr geehrte Kolleginnen und Kollegen,**

der Gelenkersatz an Hüfte und Knie ist seit jeher der Behandlungsschwerpunkt der Orthopädischen Klinik Paulinenhilfe. In den vergangenen Jahrzehnten haben sich die Implantate und die Operationstechniken immer weiter entwickelt und ermöglichen heute neben einer sicheren Therapie mit sehr guter Haltbarkeit eine immer schnellere Genesung. Oft gehen die Patienten bereits am Operationstag die ersten Schritte mit dem neuen Gelenk.

In unserem hochspezialisierten Endoprothesenzentrum setzen wir pro Jahr mehr als 3.200 Kunstgelenke ein. Mit über 1.700 Hüftendoprothesen jährlich führt unsere Klinik die meisten Eingriffe in Baden-Württemberg durch. Hinzu kommen über 1.500 Kniegelenksprothesen sowie fast 400 aufwändige Austauschoperationen von Hüft- und Kniegelenken.

Vielfach kommen heute minimalinvasive Verfahren zum Einsatz, damit die Rehabilitation unserer Patienten deutlich schneller und reibungsloser als früher erfolgen kann.

Aufgrund der hohen OP-Zahlen haben wir Erfahrungen mit vielen verschiedenen Implantatsystemen. Unser Ziel ist es, jeden Patienten so individuell wie möglich zu versorgen.

Gerne beraten wir Sie persönlich und besprechen mit Ihnen die verschiedenen Behandlungsmöglichkeiten.

Ihr

Prof. Dr. med. Peter Aldinger  
Chefarzt Endoprothetikzentrum I  
Ärztlicher Direktor  
Orthopädische Klinik Paulinenhilfe

Dr. med. Joachim Herre  
Chefarzt Endoprothetikzentrum II  
Orthopädische Klinik Paulinenhilfe



**Prof. Dr. med. habil.  
Peter R. Aldinger**  
Chefarzt Endoprothetikzentrum I



**Dr. med. Joachim Herre**  
Chefarzt  
Endoprothetikzentrum II



**Dr. med.  
Matthias Elbracht**  
Leitender Oberarzt



**Dr. med.  
Erdal Alarslan**  
Oberarzt



**Armin Höftmann**  
Oberarzt



**Stefan Rügemeier**  
Oberarzt



**Dr. med.  
Michael Sulger**  
Oberarzt



**Tillmann Walz**  
Oberarzt

## Kniegelenk

### Kniegelenksteilersatz

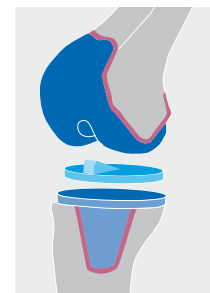
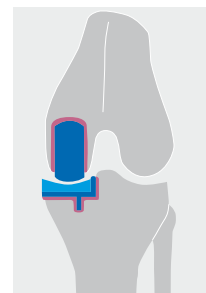
- Minimalinvasiv
- Medial (innenseitig) bei O-Beinarthrose
- Lateral (außenseitig) bei X-Beinarthrose
- Mit hochmodernen bewährten Implantaten
- Beidseitige OP in vielen Fällen möglich

### Knietotalendoprothese

- Minimalinvasiv
- Oberflächenersatz
- Teilgekoppelte Implantate bei Bandproblemen
- Gekoppelte Implantate bei Defektsituationen

### Knieendoprothesenwechsel

- Teilgekoppelte Implantate bei Bandproblemen
- Gekoppelte Implantate bei Defektsituationen
- Tumorimplantate bei komplexen Wechselsituationen



- Knochen
- Gleitfläche
- Prothese
- Zement

Teilgelenkersatz

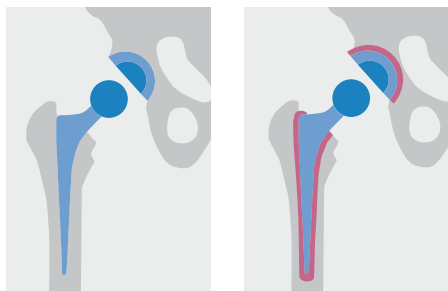
Vollständiger  
Oberflächenersatz

## Hüftgelenk

### Hüfttotalendoprothese

- Minimalinvasiv
- Zementfrei
- Zementiert
- Patientenangepasst
- Viel Erfahrung bei Voroperationen und Deformitäten
- Beidseitige OP in vielen Fällen möglich

Fertig eingesetzte zementfreie Hüftendoprothese



■ Knochen  
■ Prothese  
■ Zement

Zementfreie Hüftprothese

Zementierte Hüftprothese


## Hüftgelenk-Revision

### Hüftendoprothesenwechsel

- Pfannenwechsel mit Beckenaufbau
- Knochentransplantation, Knochenersatzmaterialien
- Schaftwechsel bei Defektsituationen
- Revisionen bei Luxationen (Gelenkausrenkung)
- Totaler Femurersatz

### Hüftimpingement

- Schenkelhalstrimmung
- Hüftpfannenanpassung



Unser Team berät Sie ausführlich. Die ambulanten und stationären Behandlungen finden in modern ausgestatteten Räumen und in angenehmer Atmosphäre statt.