



170
Jahre

PAULINENHILFE
Orthopädische Klinik

Gelenkersatz an Hüfte und Knie

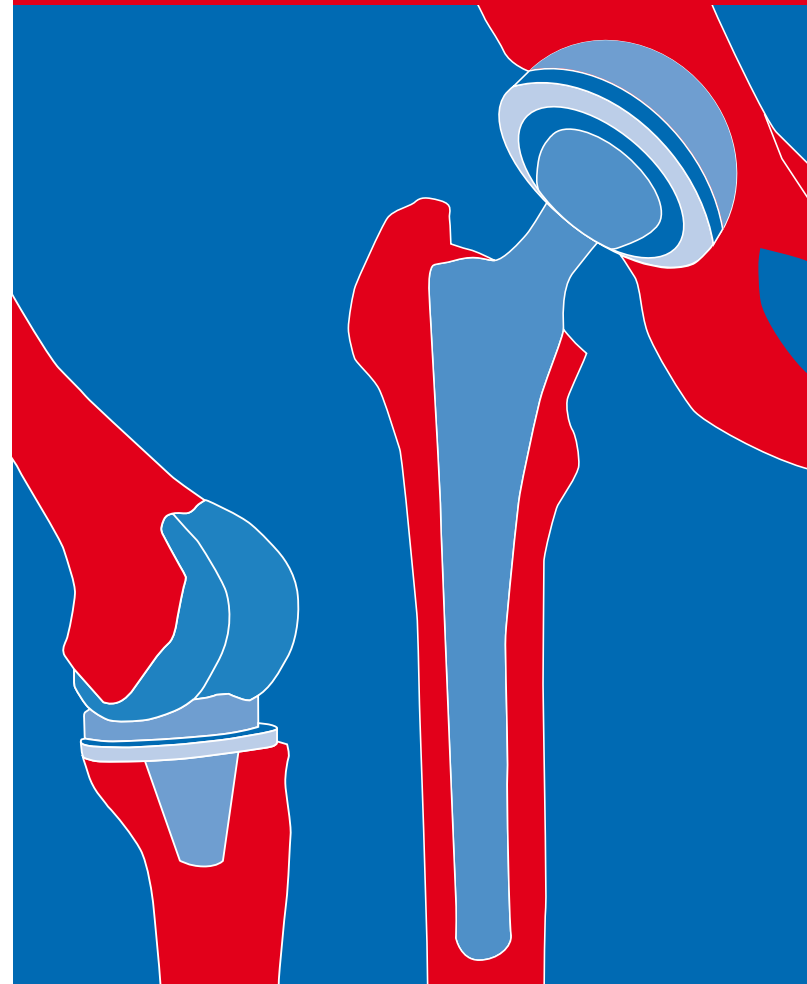


Foto App: Vladimir Gerasimov/Fotolia.com

So erreichen Sie uns

Vom Hauptbahnhof: Mit dem Bus 42 (Richtung Erwin-Schöttle-Platz) bis Haltestelle Rosenberg-/Seidenstraße/ Diakonie-Klinikum.

Vom Rotebühlplatz/Stadtmitte: Mit der U4 Richtung Hölderlinplatz bis Haltestelle Rosenberg-/Seidenstraße/ Diakonie-Klinikum.

Parken am Diakonie-Klinikum

P1: Tiefgarage, PLZ 70176, Lerchenstraße 25

P2: Tiefgarage, PLZ 70176, Falkertstraße 46

P3: Tiefgarage, PLZ 70176, Rosenbergstraße 19



Parken und Laden: In Tiefgarage P3 stehen 17 Elektroladesäulen zur Verfügung.

Diakonie-Klinikum Stuttgart
Orthopädische Klinik PAULINENHILFE
Rosenbergstraße 38
70176 Stuttgart

Endoprothetikzentrum
Telefon 0711 991-1850/-51
Telefax 0711 991-1859
orthopaedische-ambulanz@diak-stuttgart.de

www.diakonie-klinikum.de



Mit unserer kostenlosen App sind Sie optimal vorbereitet auf Ihr künstliches Gelenk. Einfach die App herunterladen, Hüfte oder Knie auswählen und OP-Termin eingeben. Damit sind sie vor, während und nach Ihrem Klinikaufenthalt immer gut informiert.

Downloaden Sie die kostenlose App „Mein neues Gelenk“



**Sehr geehrte Patientinnen und Patienten,
sehr geehrte Kolleginnen und Kollegen,**

der Gelenkersatz an Hüfte und Knie ist seit jeher der Behandlungsschwerpunkt der Orthopädischen Klinik Paulinenhilfe. In den vergangenen Jahrzehnten haben sich die Implantate und die Operationstechniken immer weiter entwickelt und ermöglichen heute neben einer sicheren Therapie mit sehr guter Haltbarkeit eine immer schnellere Genesung. Oft gehen die Patienten bereits am Operationstag die ersten Schritte mit dem neuen Gelenk.

In unserem hochspezialisierten Endoprothesenzentrum setzen wir pro Jahr mehr als 3.000 Kunstgelenke ein. Mit über 1.500 Hüftendoprothesen jährlich führt unsere Klinik die meisten Eingriffe in Baden-Württemberg durch. Hinzu kommen über 1.300 Kniegelenksprothesen sowie fast 400 aufwändige Austauschoperationen von Hüft- und Kniegelenken.

Vielfach kommen heute minimalinvasive Verfahren zum Einsatz, damit die Rehabilitation unserer Patienten deutlich schneller und reibungsloser als früher erfolgen kann.

Aufgrund der hohen OP-Zahlen haben wir Erfahrungen mit vielen verschiedenen Implantatsystemen. Unser Ziel ist es, jeden Patienten so individuell wie möglich zu versorgen.

Gerne beraten wir Sie persönlich und besprechen mit Ihnen die verschiedenen Behandlungsmöglichkeiten.

Ihr

A handwritten signature in black ink, appearing to read 'Peter R. Aldinger'.

Prof. Dr. med. habil Peter R. Aldinger
Chefarzt Endoprothetikzentrum
Ärztlicher Direktor der Orthopädischen Klinik Paulinenhilfe


Facharzt für Orthopädie und Unfallchirurgie
Spezielle Orthopädische Chirurgie, Physikalische Therapie



**Prof. Dr. med. habil.
Peter R. Aldinger**
Ärztlicher Direktor
der Orthopädischen
Klinik Paulinenhilfe,
Chefarzt Endoprothetikzentrum I



Dr. med. Joachim Herre
Chefarzt Endoprothetikzentrum II



**Dr. med.
Erdal Alarslan**
Oberarzt



**Dr. med.
Matthias Elbracht**
Oberarzt



Armin Höftmann
Oberarzt



Stefan Rüggemeier
Oberarzt



Tillmann Walz
Oberarzt

Kniegelenk

Kniegelenksteilersatz

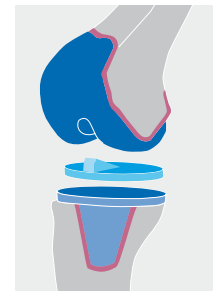
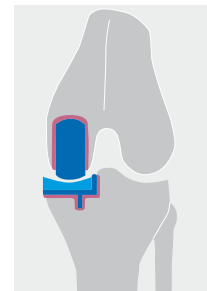
- Minimalinvasiv
- Medial (innenseitig) bei O-Beinarthrose
- Lateral (außenseitig) bei X-Beinarthrose
- Mit hochmodernen bewährten Implantaten
- Beidseitige OP in vielen Fällen möglich

Knietotalendoprothese

- Minimalinvasiv
- Oberflächenersatz
- Teilgekoppelte Implantate bei Bandproblemen
- Gekoppelte Implantate bei Defektsituationen

Knieendoprothesenwechsel

- Teilgekoppelte Implantate bei Bandproblemen
- Gekoppelte Implantate bei Defektsituationen
- Tumorimplantate bei komplexen Wechselsituationen



- Knochen
- Gleitfläche
- Prothese
- Zement

Teilgelenkersatz

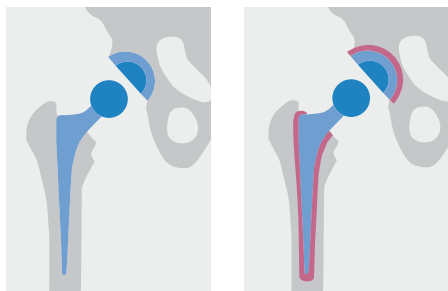
Vollständiger
Oberflächenersatz

Hüftgelenk

Hüfttotalendoprothese

- Minimalinvasiv
- Zementfrei
- Zementiert
- Patientenangepasst
- Viel Erfahrung bei Voroperationen und Deformitäten
- Beidseitige OP in vielen Fällen möglich

Fertig eingesetzte zementfreie Hüftendoprothese



Zementfreie Hüftprothese

Zementierte Hüftprothese

Hüftgelenk-Revision

Hüftendoprothesenwechsel

- Pfannenwechsel mit Beckenaufbau
- Knochentransplantation, Knochenersatzmaterialien
- Schaftwechsel bei Defektsituationen
- Revisionen bei Luxationen (Gelenkausrenkung)
- Totaler Femurersatz

Hüftimpingement

- Schenkelhalstrimmung
- Hüftpfannenanpassung



Unser Team berät Sie ausführlich. Die ambulanten und stationären Behandlungen finden in modern ausgestatteten Räumen und in angenehmer Atmosphäre statt.